




الجزء الثالث

بوابة العراق للبيانات الرقمية 2020



Mahmood Al-Qaisi



المحتويات



النازحون في العراق



الأضرار العسكرية



القرى المهجورة



مقدمة

لعل من أبرز المعطيات التي قد تحصل عليها من الاحصائيات هي الأرقام ، والخروج بمعلومات أدق ، تبين حجم الانجازات دون تحيز أو ضبابية.



يتضمن التقرير مؤشرات
إحصائية لواقع العراق بالأرقام


مستنداً على تقارير حكومية وشبه حكومية ، منذ العام 2017 – 2020 ؛ ليكون مرجعاً رقمياً لأغلب اهتمامات المواطن العراقي، وخارطة طريق رقمية، تبين واقع البلد.



محمود محمد القيسي

1

النازحون في العراق



1.008.524

عائلة نازحة



424.845

عائلة نازحة عائدة

3836298

نازحا مسجل رسمياً

% 41

نسبة العائدين

1343550

نازحا عائداً مسجل رسمياً

المحافظات الأولى بعدد النازحين



نينوى

الأنبار

صلاح الدين



مخيما للنازحين 116

مخيما مغلقا 58

عائلة نازحة تعيلها نساء 11758

مليون طفل نازح 1.6

مليون إمراة نازحة 1.9

حالة ولادة في المخيمات 6511

حالة وفاة في المخيمات 727

2

الأضرار العسكرية





الأضرار العسكرية

2041

وحدة متضررة
في قطاع
النقل



2142

بناية حكومية



8373

وحدة اقتصادية
متضررة



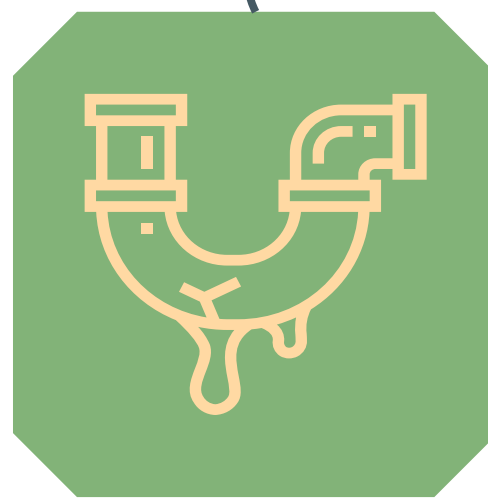
426

وحدة متضررة
في قطاع
الصحة



540


وحدة متضررة
في قطاع الماء
والصرف الصحي



1679

وحدة متضررة
في قطاع
التربية والتعليم





248

وحدة متضررة في
قطاع الكهرباء



6429

وحدة متضررة **كلياً**


بنسبة 76.7%



1944

وحدة متضررة **جزئياً**

بنسبة 23.2%



125

جسراً
مدمراً



56498

كغم مخلفات
خطرة

إعمار 9 طرق و 17 جسراً
ضمن قرض البنك الدولي



المبالغ المصروفة من
الحكومة لإعادة الاستقرار
للمحافظات المستعادة




7 مليار دينار مشاريع الصحة

82.7 مليار دينار مشاريع البلديات والاسكان

222.7 مليار دينار مشاريع الكهرباء

3

القرى المهجورة



200 - 185

قرية مهجورة

شرق وشمال شرق العراق



450 - 400

قرية مهجورة

غرب وشمال غرب العراق



المراجع:

worldometer

<https://bit.ly/30PENj>

<https://bit.ly/3fAWW8z>



<https://bit.ly/3eaJZ54>



وزارة المالية. 2020. حساب الدولة للموازنة الاتحادية. التقارير المالية. <https://bit.ly/3hCpQqH>

وزارة التخطيط. 2018. خطة التنمية الوطنية. التنمية القطاعية والمكانية: قطاع الطاقة. الفصل الثامن. ص 148. <https://bit.ly/3fz0tnQ>

file:///C:/Users/baghdad/Downloads/report_2018_3.pdf



وزارة الصحة والبيئة. 2017. التقرير الاحصائي السنوي. <https://bit.ly/3hAil3S>

الجهاز المركزي للإحصاء. 2018. تقرير مسح وتقويم الفقر في العراق. <https://bit.ly/37yMmfN>



<https://bit.ly/2Y9PYBy>

وزارة التخطيط. 2018. خطة التنمية الوطنية. التنمية القطاعية والمكانية. الفصل الثامن. ص 175.

<https://bit.ly/2ALswlt>



<https://bit.ly/2BbJfhN>



<https://bit.ly/2YIAwLP>

المفوضية العليا لحقوق الإنسان في العراق. 2019. أوضاع السجناء في العراق. تصريح لصحيفة واشنطن بوست.

19 - حزيران - 2019. <https://bit.ly/3hzgnjX>



<https://bit.ly/37yYZra>



<https://bit.ly/3d6krET>

<https://bit.ly/2UTq57j>

<https://bit.ly/2YKcgsH>

<https://bit.ly/37AU1dr>

وزارة التعليم العالي والبحث العلمي. 2020. الجامعات الحكومية والأهلية والمراكز البحثية.

<https://bit.ly/3e7vj72>

<https://bit.ly/2USEaBP>

<https://bit.ly/30QfnCo>



<https://cbi.iq/page/23>



<https://bit.ly/3e8VJp1>

<https://cbi.iq/page/113>

<https://cbi.iq/page/114>

<https://cbi.iq/page/24>

البنك المركزي العراقي. زيارة الموقع بتاريخ 2020/6/17.

[/https://cbi.iq](https://cbi.iq)

الجهاز المركزي للإحصاء. 2018. مسح الفنادق ومجمعات
الإيواء السياحي. ص2. <https://bit.ly/2Y9wxcs>

<https://bit.ly/30MJFWw>



<https://bit.ly/2YHmQAT>

وزارة الهجرة والمهجرين. 2019. احصائيات النازحين
والعائدين. <https://bit.ly/2N3f3rw>

وزارة التخطيط. 2018. اعمار المحافظات وتنميتها. الفصل
السادس. ص109.

وزارة التخطيط. 2018. خطة التنمية الوطنية. إعمار
المحافظات وتنميتها: الاضرار العسكرية. الفصل السادس.
ص119.

وزارة التخطيط. المرجع السابق. ص112.



<https://bit.ly/37DqFLx>



<https://bit.ly/3hxGbwV>



<https://bit.ly/2zlijps>

<https://bit.ly/37zUNay>



<https://bit.ly/3ea5T8M>




<https://rsf.org/ar/lrq>

شكرا
لكم

للتواصل



@6262iq



Mahmood Al-Qaisi